


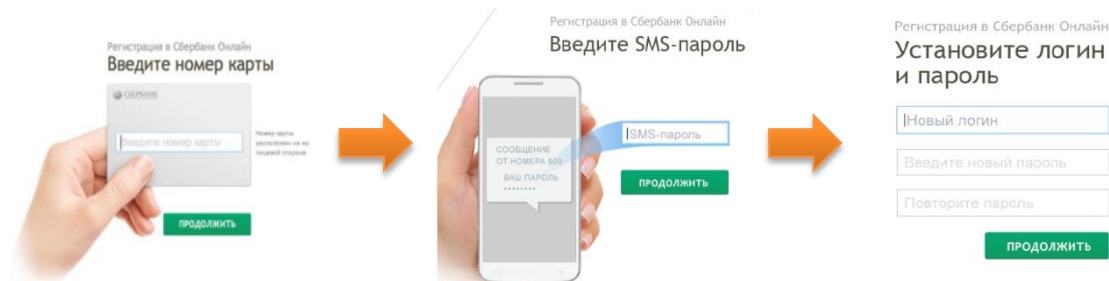
Инструкция по оформлению услуги Автоплатеж в адрес ПАО «Ставропольэнергосбыт»

1. Зайдите на сайт www.sberbank.ru

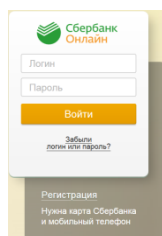


2. Перейдите по ссылке, нажав кнопку «Вход»

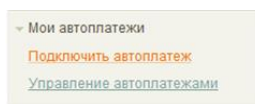
В случае если Вы используете Сбербанк Онлайн впервые, необходимо зарегистрироваться. Для успешной регистрации Вам потребуется банковская карта и телефон, на который подключена услуга Мобильный банк:



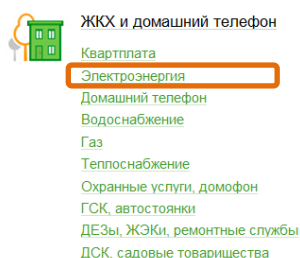
3. Для входа в систему Сбербанк Онлайн необходимо ввести **идентификатор или логин**, а также **постоянный пароль** клиента



4. Далее необходимо подтвердить вход путем ввода одноразового пароля, полученного посредством sms-сообщения.
5. В меню справа выберите последовательно «**Мои автоплатежи**», далее «**Подключить автоплатеж**»



6. В разделе «**ЖКХ и домашний телефон**» перейдите по ссылке «**Электроэнергия**» и выберите «**Ставропольэнергосбыт**»



[Ставропольэнергосбыт](#)

Выберите счет/карту списания денежных средств. Введите номер лицевого счета абонента и нажмите на кнопку «**Продолжить**»

Получатель: Ставропольэнергосбыт

Услуга*: Ставропольэнергосбыт

Оплата с*:

Лицевой счет*:

[Отменить](#)

7. Проверьте реквизиты получателя денежных средств и данные абонента. Нажмите на кнопку «**Продолжить**»

Получатель

Наименование:* **Ставропольэнергосбыт**
Услуга:* **СТАВРОПОЛЬЭНЕРГОСБЫТ**
Регион оплаты:* **Ставропольский край г Ставрополь**
ИНН: **2626033550**
Счет: **40702810060090101700**

Банк получателя

Наименование: **СТАВРОПОЛЬСКОЕ ОТДЕЛЕНИЕ №5230 ПАО СБЕРБАНК**
БИК: **040702615**
Корсчет: **30101810907020000615**

Плательщик

Списать со счета:* ****** [MasterCard Mass] **** руб.**

Детали платежа

Лицевой счет:* ********
ФИО:* ********
Адрес:* ********

[Отменить](#)

Продолжить

8. Заполните поля формы и нажмите кнопку «**Подключить**». Поля, обязательные для заполнения, отмечены*

Получатель

Наименование:* **Ставропольэнергосбыт**
Услуга:* **СТАВРОПОЛЬЭНЕРГОСБЫТ**
Регион оплаты:* **Ставропольский край г Ставрополь**
ИНН: **2626033550**
Счет: **40702810060090101700**

Банк получателя

Наименование: **СТАВРОПОЛЬСКОЕ ОТДЕЛЕНИЕ №5230 ПАО СБЕРБАНК**
БИК: **040702615**
Корсчет: **30101810907020000615**

Плательщик

Счет списания:* ****** [MasterCard Mass] **** руб.**

Детали платежа

Лицевой счет:* ********
ФИО:* ********
Адрес:* ********

Настройки автоплатежа

Тип:* **По выставленному счету**
Оплачивать:* **Раз в месяц**
Дата ближайшего платежа:* **31.05.2017**
Максимальный размер платежа: руб.
Название:* **СТАВРОПОЛЬЭНЕРГ**
Комиссия: **При осуществлении платежей взимается комиссия согласно тарифам банка**

[Отменить](#)

Подключить

9. Внимательно проверьте реквизиты заявки. После этого подтвердите операцию SMS - паролем

Получатель

Наименование: **Ставропольэнергосбыт**

Услуга: **СТАВРОПОЛЬЭНЕРГОСБЫТ**

Регион оплаты: **Ставропольский край г Ставрополь**

ИНН: **2626033550**

Счет: **40702810060090101700**

Банк получателя

Наименование: **СТАВРОПОЛЬСКОЕ ОТДЕЛЕНИЕ №5230 ПАО СБЕРБАНК**

БИК: **040702615**

Корсчет: **30101810907020000615**

Плательщик

Счет списания: **** * [MasterCard Mass] **** руб.

Детали платежа

Лицевой счет: ****

ФИО: ****

Адрес: ****

Настройки автоплатежа

Тип: **По выставленному счету**

Оплачивать: **Раз в месяц**

Дата ближайшего платежа: **31.05.2017**

Максимальный размер платежа: **5000.00 руб.**

Название: **СТАВРОПОЛЬЭНЕРГОСБЫТ**

Комиссия: **При осуществлении платежей взимается комиссия согласно тарифам банка**

Статус: Черновик

[← Редактировать](#)


[Отменить](#)

Подтвердить по SMS

10. Введите смс-пароль для подтверждения заявки и нажмите «Подтвердить». Далее Вы можете посмотреть статус заявки, а также отследить ход выполнения операции в меню «Истории операций»

Введите SMS-пароль:

[Отменить](#) **Подтвердить**



Принято к исполнению